

# PİYASA YORUMU

## ARAŞTIRMA

 **HALKYATIRIM**

[halkyatirim.com.tr](http://halkyatirim.com.tr) | 444 42 55

## Merkez bankaları sıkı para politikasının devamında farklılaşırken, jeopolitik riskler enflasyon üzerinde baskı oluşturuyor

### Cuma günü piyasalarda neler oldu?

Haftanın son işlem gününde makro veri gündemi sakin seyrederken, merkez bankası yetkililerinin açıklamaları yakından takip edildi. Euro Bölgesi'nde AMB Başkanı Lagarde Brüksel'de gerçekleşen bir toplantıda yapmış olduğu konuşmada enflasyondaki düşüş eğiliminin devam edeceğini söylerken, ekonomik büyümenin artan alım gücüne bağlı olarak yıl içinde toparlanmaya başlayacağını belirtti. Başkan Lagarde, ekonominin daha yüksek verimliliğe ihtiyaç duyduğunu, bunun da yüksek yatırım gerektirdiğini ifade etti. AMB yetkilisi Villeroy, Orta Doğu'daki gerginliğin AMB'nin Haziran ayında faiz oranlarını düşürmeye başlama planlarını etkilememesi gerektiğini söylerken, sürprizler dışında faiz indirimi konusunda daha fazla beklenilmesine gerek olmadığını belirtti. Orta Doğu'daki geriliminin petrol ve emtia fiyatlarında belirgin bir artışa yol açmadığını söyleyen Villeroy, fiyat artışlarının enflasyonun temelini yansıyıp yansımadığının analiz edilmesi gerektiğini vurguladı. Bir diğer AMB yetkilisi Müller ise, faiz indirimlerine karşı daha temkinli konuştu. Haziran ayındaki toplantıda ilk faiz indirimi gerçekleştirilse dahi çok hızlı hareket edilmemesi gerektiğini belirten Müller, jeopolitik gerilimlerin enflasyon görünümde yukarı yönlü risk oluşturduğunu belirtti. Fed cephesinde ise, büyüme ve enflasyonda güçlü gelişim karşısında, faiz indiriminin zamanlamasına yönelik belirsizliğin devam ettiği görülüyor.

Bu doğrultuda, haftanın son işlem gününde S&P 500 endeksi %0,88 düşüşle 4.967,23, Nasdaq endeksi %2,05 gerilemeyle 15.282,01 seviyelerinden günü tamamlarken, Dow Jones endeksi %0,56 yükselişle 37.986,40 seviyesinden günü tamamladı. Haftalık bazda getirilere baktığımızda ise Nasdaq %5,52, S&P 500 %3,05 azalışla haftayı kapatırken, Dow Jones endeksi yatay pozitif bir görünüm sergiledi.

Avrupa piyasalarında da ABD'de paralelinde bir görünüm takip edildi. DAX endeksi %0,56 azalışla 17.737,36, CAC 40 endeksi %0,01 azalışla 8.022,41 seviyesinden kapanış gerçekleştirirken, FTSE 100 endeksi %0,24 yükselişle 7.895,85 seviyesinden günü tamamladı. Haftalık bazda getirilerde CAC 40 endeksi %0,14 ile pozitif getiri elde eden endeks olurken, FTSE 100 %1,25 ve DAX endeksi %1,08 ile negatif getiri elde etti.

ABD tahvilleri cephesinde yukarı yönlü hareketler takip edildi ve 10 yıllık tahvil faizi %4,66 ve 2 yıllık tahvil faizi %5,00 seviyesine yükseldi. VIX endeksi ise 18,71 seviyesine yükseldi.

### Bugün ne bekliyoruz?

Asya piyasaları haftanın ilk işlem gününe genel olarak pozitif bir seyirle başlangıç yaptığını takip ediyoruz. Nikkei endeksinde %0,36, Kospi endeksinde %0,85, Nifty endeksinde %0,32 ve Hang Seng endeksinde %1,71 kazançlar takip edilirken, Shanghai endeksi %0,47'lik düşüşle negatif ayrışıyor. Çin'de bu sabah 1 ve 5 yıl vadeli gösterge borç verme faiz oranları açıklandı. Piyasa beklentisine paralel olarak 1 yıllık kredi faizleri %3,45, 5 yıllık kredi faizleri ise %3,95 seviyesinde sabit bırakıldı. Ayrıca, geçtiğimiz haftanın son işlem gününde Japonya Merkez Bankası Başkanı Ueda, enflasyonun yükselmeye devam etmesi halinde merkez bankasının büyük olasılıkla faiz oranlarını arttırabileceğini söylemişti.

ABD vadelilerinde ılımlı toparlanma izleniyor.

Bugün ABD'de Mart ayına yönelik Chicago Fed Ulusal Aktivite Endeksi verisi takip edilecek. Hatırlanacağı üzere veri Şubat'ta 0,05 olarak gerçekleşmişti. Euro Bölgesi'nde ise aynı gün Nisan ayına yönelik Tüketici Güveni öncü verisi takip edilecek. Mart'ta -14,9 olarak gerçekleşen Tüketici Güveni verisinin Nisan'da -14,3 olarak gerçekleşmesi bekleniyor.

### Gelecek gündemde neler var?

Yarın ABD'de S&P Global PMI verileri ile Yeni Konut Satışları; Euro Bölgesi'nde ise İmalat ve Hizmet PMI verileri takip edilecek. ABD'de İmalat PMI verisinin bir önceki ay ki seviyesi olan 51,9'dan 52 seviyesine, Hizmet PMI verisinin ise bir önceki ay ki seviyesi olan 51,7'den 52 seviyesine yükselmesi tahmin ediliyor. Yeni konut satışları tarafında ise Mart ayında satışların aylık %1,2 artış göstermesi beklenirken, Şubat ayında %0,3 azalış göstermişti. Euro Bölgesi tarafında İmalat PMI verisi Nisan ayında 46,1'den 46,5'e yükselmesi, Hizmet PMI verisinin ise 51,5'ten 51,8'e yükselmesi bekleniyor.

## ABD Piyasaları

Değişimler	Kapanış	Günlük değ.	Haftalık değ.	Aylık değ.	Yıllık değ.
Dow Jones	37,986.4	▲ 0.56%	▲ 0.01%	▼ -1.90%	▲ 0.79%
Nasdaq	15,282.0	▼ -2.05%	▼ -5.52%	▼ -4.99%	▲ 1.80%
S&P 500 Vadeli*	5,018.5	▲ 0.29%	▼ -2.88%	▼ -2.15%	▲ 4.12%

## Avrupa Piyasaları

Değişimler	Kapanış	Günlük değ.	Haftalık değ.	Aylık değ.	Yıllık değ.
Dax	17,737.4	▼ -0.56%	▼ -1.21%	▼ -0.43%	▲ 5.88%
FTSE 100	7,895.9	▲ 0.24%	▼ -1.25%	▲ 3.08%	▲ 2.10%
MSCI Europe	2,034.3	▲ 0.09%	▼ -0.83%	▼ -3.48%	▲ 0.69%

## Asya Piyasaları ve Asya GOÜ Piyasaları

Değişimler	Kapanış	Günlük değ.	Haftalık değ.	Aylık değ.	Yıllık değ.
Shanghai Bileşik*	3,050.7	▼ -0.47%	▲ 1.04%	▲ 0.15%	▲ 2.55%
Kospi	2,613.0	▲ 0.82%	▼ -2.57%	▼ -2.51%	▼ -1.59%
Hong Kong*	16,540.3	▲ 1.95%	▼ -1.08%	▲ 1.14%	▼ -2.97%
S&P BSE Sensex - Hindistan	73,335.2	▲ 0.42%	▼ -1.23%	▼ -1.06%	▲ 1.52%
IDX Composite - Endonezya	7,037.5	▼ -0.70%	▼ -2.99%	▼ -4.67%	▼ -3.23%
TAIEX - Tayvan	19,444.9	▼ -0.42%	▼ -6.23%	▼ -1.72%	▲ 8.44%
MSCI GOU Asya	537.2	▼ -1.87%	▼ -3.84%	▼ -3.33%	▼ -1.00%

## Diğer Gelişmekte Olan Ülke Piyasaları

Değişimler	Kapanış	Günlük değ.	Haftalık değ.	Aylık değ.	Yıllık değ.
BIST 100 - Türkiye	9,693.5	▲ 1.77%	▲ 6.18%	▲ 5.88%	▲ 29.76%
MOEX - Rusya	3,470.9	▲ 0.44%	▲ 0.91%	▲ 4.68%	▲ 12.00%
WIG - Polonya	83,206.0	▲ 0.02%	▼ -0.34%	▲ 3.75%	▲ 6.05%
Prag SE - Prag	1,550.6	▲ 0.02%	▼ -0.54%	▲ 5.97%	▲ 9.66%
S&P/BMV IPC - Meksika	55,862.9	▲ 0.22%	▼ -1.24%	▲ 1.69%	▼ -2.65%
Merval - Arjantin	1,189,209.8	▲ 1.40%	▼ -4.44%	▲ 18.64%	▲ 27.91%
FTSE/JSE All - Endonezya	73,363.6	▲ 0.13%	▼ -2.59%	▼ -0.48%	▼ -4.59%
DFM General - Birleşik Arap Emirlikleri	4,174.6	▼ -0.80%	▼ -1.70%	▼ -1.85%	▲ 2.83%

\*Haftalık değişim, önceki haftanın son işlem günü; aylık değişim, önceki ayın son işlem günü; yıllık değişim ise yılın son işlem gününe göre değişimi ifade eder.

## Jeopolitik tansiyonda azalmayla, endeksin haftaya pozitif başlangıç yapmasını bekliyoruz

### Cuma günü piyasalarda neler oldu?

Haftanın son işlem gününe %0,98 azalışla 9.431,16 puandan başlayan BIST 100 endeksi gün içerisinde oldukça volatil bir seyir izlerken, seans kapanışına doğru gelen alımlarla birlikte günü %1,77 artışla 9.693,46 puandan tamamladı. Endeksin gün içindeki en düşük değeri 9.420,90, en yüksek değeri ise 9.714,77 olarak gerçekleşti. Bankacılık endeksi günü %5,08 yükselişle 13.251,71, sanayi endeksi ise günü %0,96 yükselişle 14.280,56 seviyesinden tamamladı. Günlük işlem hacmi ise 109,5 milyar TL seviyesinde gerçekleşti. Haftalık getirilere baktığımızda ise BIST 100 endeksi geçtiğimiz haftayı %1,23 negatif getiri ile tamamlarken, bankacılık endeksi %3,98 pozitif, sanayi endeksi ise %1,31 negatif getiri kaydetti.

### Bugün ne bekliyoruz?

Orta Doğu'da İran – İsrail arasında yaşanan geriliminin diplomatik temaslarla azalış göstermesi ile jeopolitik tansiyonun azalış gösterdiğini takip ediyoruz. Haftanın ilk gününde küresel piyasalardaki pozitif seyir paralelinde BIST 100 endeksinin güne pozitif başlangıç yapmasını bekliyoruz.

Bugün yurt içinde Tüketici Güven endeksi yakından takip ediliyor olacak. Hatırlanacağı üzere Tüketici Güveni Mart ayında 79,4 seviyesinde açıklanmıştı.

### Gelecek gündemde neler var?

Yarın 23 Nisan Ulusal Egemenlik ve Çocuk Bayramı nedeniyle yurt içinde piyasalar kapalı olacak. Çarşamba günü ise Şubat ayı Konut Fiyat Endeksi, Reel Sektör Güven Endeksi ve Kapasite Kullanım Oranı verileri yakından takip ediliyor olacak. Konut Fiyat Endeksi'nde Ocak ayı verisi yıllık bazda %67,96 seviyesinde açıklanırken, Reel Sektör Güven Endeksi 103,5, Kapasite Kullanım Oranı ise %76,2 seviyesinde gerçekleşmişti.

#### BIST Verileri

Endeksler	BIST 100	BIST Banka	BIST Sınai
Kapanış	9,693.5	13,251.7	14,280.6
Günlük Değ.	▲ 1.77%	▲ 5.08%	▲ 0.96%
Haftalık Değ.	▼ -1.23%	▲ 3.98%	▼ -1.31%
Yıllık Değ.	▲ 29.76%	▲ 52.02%	▲ 23.84%
Hacim (milyar TL)	109.5	22.6	47.1
Günlük Değ.	▲ 28.89%	▲ 51.17%	▲ 13.58%
3 Aylık Ortalama Hacim (milyar TL)	110.7	17.8	63.9
Günlük Değ. - 3 Aylık Ort.	▼ -1.04%	▲ 27.32%	▼ -26.19%

\*Haftalık değişim, önceki haftanın son işlem günü; yıllık değişim ise yılın son işlem gününe göre değişimi ifade eder.

#### Türkiye Kapanışının Ardından Piyasalar

	Türkiye Kapanışı	Türkiye Açılış Öncesi	Değişim
\$/TL	32.5837	32.5998	▲ 0.05%
€/€	1.0666	1.0666	▲ 0.00%
\$/₺	154.58	154.71	▲ 0.08%

\*Türkiye Açılış Öncesi için belirtilen rakamlar, bir önceki günün kapanış verileridir.

#### Türkiye - Ülke Risk Primleri (CDS)

Değişimler	19/04/24	Günlük değ.	Haftalık değ.	Aylık değ.	Yıllık değ.
Türkiye 2 Yıllık	177.5	● -2.21%	● 0.88%	● -5.8%	● -65.9%
Türkiye 5 Yıllık	310.5	● -0.78%	● 1.91%	● -2.5%	● -44.7%
Türkiye 10 Yıllık	388.4	● -1.21%	● 0.28%	● -3.4%	● -32.1%

## Tahvil ve Döviz Piyasasında Fiyatlamalar

Veri akışının zayıf olduğu haftanın son işlem gününde IMF – Dünya Bankası ekonomik forumları, ve Ortadoğu'daki gelişmeler takip edildi. Tahvil piyasalarında sınırlı ahreket izlendi. Gün içinde ABD 10 yıllık tahvil faizi 2 bp azalışla %4,61, Almanya 10 yıllık tahvil faizi 2 bp artışla %2,52 seviyesinden işlem gördü.

Türkiye'nin CDS risk primi ve eurobond getirileri yatay seyir izledi. 5 yıllık Dolar cinsi CDS risk primi 318 bp'dan işlem görürken, Eylül 2033 vadeli 10 yıllık Eurobond faiz getirisi %7,71 seviyesinden işlem gördü.

Döviz tarafında gün içinde majör para birimlerinin çoğunluğu ABD Dolar'ına karşı değer kazanırken, Euro / Dolar paritesi 1,0675'e yükseldi. Dolar Endeksi 105,971'e gerilerken, Dolar / TL kuru ise 32,59 seviyesinde fiyatlandı.

Yurt içi tarafta, TL tahvil piyasalarında sınırlı satıcı seyir izlendi. Şubat 2026 vadeli 2 yıllık gösterge tahvil faizi 5 bp azalışla %45,44'den işlem görürken, 10 yıllık gösterge tahvil faizi ise 9 bp artışla %28,40 seviyesinden günü tamamladı. BIST Kesin Alım Satım Pazarında işlem hacmi 5,4 milyar TL'ye geriledi.

Hazine, bugün Nisan 2031 vadeli Değişken Faizli tahvilin ilk ihracı ve Ekim 2033 vadeli Sabit Kuponlu tahvilin yeniden ihracını gerçekleştirerek iç borçlanma takvimini tamamlayacak.

TL likidite tarafında TCMB'nin haftalık ihale repo fonlama tutarı önceki haftaya 42 milyar TL'ye , kotasyon repo fonlaması 132,3 milyar TL'ye yükseldi. Swap toplam büyüklüğü ise depolar dahil 44,5 milyar Dolar'a geriledi.

10 Yıllık Tahvil Faizleri (\$ / € / £ / ¥)				
Ülkeler	Son Getiri (%)	Net Değişim		
		Günlük	Haftalık	Ybb
Türkiye	7.71	0.00	0.09	0.09
ABD	4.61	-0.02	0.09	0.73
İngiltere	4.06	-0.02	0.00	0.51
Almanya	2.52	0.02	0.17	0.51
Fransa	3.03	0.02	0.18	0.49
İspanya	3.10	-0.01	0.00	0.14
İtalya	3.91	0.02	0.18	0.16

Gelişmekte Olan Ülke Para Birimleri				
	Son Fiyat	Değişim (%)		
		Günlük	Haftalık	Ybb
Türk Lirası	32.59	0.20	0.72	10.58
G. Afrika Randı	19.14	-0.12	1.47	4.63
Rus Rublesi	92.76	-1.66	-0.62	3.93
Meksika Pesosu	17.27	1.20	3.77	1.72
Kore Wonu	1,376	-0.30	-0.30	6.28
Hindistan Rupee	83.39	-0.21	-0.26	0.16
Endonezya Rupia	16,216	-0.07	0.61	5.34
Macar Forinti	369.25	-0.35	0.02	6.45
Brezilya Reali	5.22	-0.58	1.95	7.53

TL Piyasa Faiz Oranları	
	(%)
Politika Faizi (Haftalık Borç verme)	50.00
Gecelik Borç Al./Borç Ver. Faizi	47.53
TCMB Ağır. Ort. Fon.	52.54
TLREF	52.99
TCMB Toplantı Tarihi	25 Nisan 2024

# MAPLA BİYOTEKNOLOJİ FONLABÜYÜSÜN'DE Yatırım Turuna Başladı!

[fonlabuyusun.com](http://fonlabuyusun.com)



## Yurt İçi Haberler

**Bankalararası Kart Merkezi** verilerine göre, Mart itibarıyla Türkiye'de kredi kartı sayısı 121,4 milyon, banka kartı sayısı 192 milyon ve ön ödemeli kart sayısı 93,3 milyon olarak belirlendi.2023 yılının Mart ayıyla kıyaslandığında kredi kartı sayısında yüzde 17, banka kartı sayısında yüzde 10 ve ön ödemeli kart sayısında yüzde 23 artış gerçekleşti. Toplam kart sayısı ise yıllık bazda yüzde 15 artışla 406,7 milyona ulaştı. Kredi kartları, banka kartları ve ön ödemeli kartlarla Mart ayında yapılan ödemelerin toplam tutarı, geçen yılın aynı ayına göre yüzde 126 artarak 1 trilyon 181,4 milyar lira oldu. Kartlı ödemelerin 991,8 milyar lirası kredi kartlarıyla 167,8 milyar lirası banka kartlarıyla, 21,8 milyar lirası ön ödemeli kartlarla yapıldı. Yıllık bazda kredi kartıyla ödemelerde yüzde 138, banka kartıyla ödemelerde yüzde 71, ön ödemeli kartlarla ödemelerde yüzde 157 artış oldu.

**Otomotiv Sanayii Derneği (OSD)**, 2024 yılının ilk çeyreğine ait üretim ve ihracat adetleri ile ilgili pazar verilerini açıkladı. Buna göre, yılın ilk çeyreğinde toplam otomotiv üretimi geçen yılın aynı dönemine göre yüzde 3 artışla 377 bin 70 adede yükseldi. Otomobil üretimi ise yüzde 7'lik artışla 238 bin 274 olarak gerçekleşti. Traktör üretimiyle toplam üretim ise 390 bin 925'i buldu. Yılın ilk çeyreğinde ticari araç üretimi geçen yılın aynı dönemine göre yüzde 4, hafif ticari araç grubunda ise yüzde 5 azalırken, ağır ticari araç grubunda üretim yüzde 1 arttı. Bu dönemde, otomotiv sanayisinin kapasite kullanım oranı yüzde 77 oldu. Araç grubu bazında kapasite kullanım oranları ise hafif araçlarda (otomobil + hafif ticari araç) yüzde 77, kamyon grubunda yüzde 78, otobüs-midibüs grubunda yüzde 64, traktörde yüzde 74 olarak kayıtlara geçti.

**Türkiye Kalkınma ve Yatırım Bankası (TKYB)**, Dünya Bankası ile Türkiye'deki sanayi işletmelerinin hava kirletici madde ve sera gazı emisyonlarını azaltmaları amacıyla 416 milyon dolarlık kredi anlaşması imzaladı. Dünya Bankasından yapılan açıklamada, kredi anlaşması Washington'daki Dünya Bankası merkezinde TKYB Genel Müdürü ve Yönetim Kurulu Üyesi İbrahim Öztop, garanti anlaşması ise Hazine ve Maliye Bakanlığı Dış Ekonomik İlişkiler Genel Müdürü Kerem Dönmez tarafından imzalandı. Dünya Bankasını ise Humberto Lopez temsil etti. Hazine ve Maliye Bakanlığı garantörlüğünde sağlanan kredi, TIER projesi kapsamında Türkiye'deki imalatçılar için uzun vadeli finansman olanakları sağlayacak. Proje özellikle çevre, iklim, üretkenlik, sağlık ve dirençlilik üzerinde olumsuz etkileri olan zararlı emisyonları azaltacak temiz teknolojileri ve prosesleri uygulamaya koyabilmeleri amacıyla imalat sektörünü hedefleyecek.

**Türkiye Cumhuriyet Merkez Bankası (TCMB)**, Brezilya ve Kazakistan merkez bankalarıyla mutabakat zaptı imzaladı. Anlaşmaların ilki Başkan Fatih Karahan ile Brezilya Merkez Bankası Başkanı Roberto Campos Neto tarafından ABD'de imzalandı. Aynı tarihte Kazakistan Cumhuriyeti Merkez Bankası ile de merkez bankacılığı konularında iş birliğinin geliştirilmesine zemin oluşturmak üzere Mutabakat Zaptı imza altına alındı.

**Merkezi Kayıt Kuruluşu (MKK)** nezdinde pay senedi yatırımcı sayısı geride kalan haftada hızlı bir düşüş yaşandı. MKK'nın açıkladığı yatırımcı ve hesap sayılarına göre, pay senedi yatırımcı sayısı 19 Nisan ile sona eren haftada bir önceki haftaya göre 713 bin 259 kişi azaldı. Pay senedi yatırımcı sayısı 8 milyon 455 bin 678 seviyesinden 7 milyon 742 bin 419'a indi. Aynı hafta pay senedi değeri ise 13,28 trilyon TL'den 12,1 trilyon TL'ye geriledi.

## Yurt Dışı Haberler

**Avrupa'da doğal gaz fiyatları**, İsrail'in İran'ı vurduğu haberleriyle yaşanan yükselişin ardından geri geldi. Hollanda TTF'de Mayıs teslimi doğal gaz fiyatı sabah saatlerinde megavat/saat başına 33,884 euro seviyesine kadar çıkmıştı. Şu sıralarda düne göre yüzde 2,07 düşüşle 31,33 euro seviyesinde.

**Uluslararası kredi derecelendirme kuruluşu S&P Global, Yunanistan'ın** kredi notunu teyit ederken, görünümünü borç stokunda düşüş nedeniyle yukarı yönlü revize etti. S&P Global'den yapılan açıklamaya göre, Ülkenin yabancı para cinsinden kredi notu "BBB-", yerel para cinsinden kredi notu "A-3" olarak teyit edildi. S&P Global, 2023 yılı Ekim ayında Yunanistan'ın kredi notunu yükseltmişti. S&P Global'in açıklamasında, Yunanistan makamlarının geniş kapsamlı bir yapısal reform gündemi yürüttüğü ve uzun süredir devam eden darboğazlarla mücadele ettiği hatırlatıldı.

**Tesla**, ilk çeyrek teslimatlarının yaklaşık dört yıl sonra ilk kez düşmesinin ardından küresel olarak otomobillerinin fiyatlarını düşürdü. Şirketin Model 3'ün Çin'deki başlangıç fiyatını 14.000 yuan azaltarak 231.900 yuan'a (32.000 dolara) düşürdüğünü bildirdi. Almanya'da, Model 3 arkadan çekişli modelin fiyatının da Şubat ayında bu yana 42.990 Euro'dan 40.990 Euro'ya (43.670,75 dolara) düşüğünü bildirildi. Tesla sözcüsünün verdiği demeçte, Avrupa, Orta Doğu ve Afrika'daki diğer birçok ülkede de fiyat kesintileri yaşandığını söyledi.

**Boston Dynamics**, hidrolikle çalışan ünlü Atlas robotunu kullanımdan kaldırarak elektrikle çalışan yeni Atlas robotunu tanıttı. Şirketten yapılan açıklama artık kullanımdan kaldırılan Atlas'ın hidrolik sisteminin güncelliğini yitirdiği yönünde oldu. İnsansı robot projesi üzerinde çalışan Figure, 1X, Agility, Sanctuary ve Tesla gibi başka girişimler de var. Bu şirketler de benzer şekilde ticari robot teknolojisinin geliştirilmesine odaklanıyor ve rekabet, gelecekteki endüstriyel robotik alanının şekillenmesinde kritik bir rol oynayacak.

## Şirket Haberleri

**Tüpraş (TUPRS, Nötr):** Şirketin 24 Kasım 2021 tarihinde açıkladığı Stratejik Dönüşüm Planı kapsamında; katma değeri yüksek kimyasal ürünler üretmek ve Kapsam 3 emisyonlarının azaltılmasını sağlamak amacıyla toplam 256 milyon ABD doları bedelindeki "İzmit ve İzmir Rafinerisi Propilen Splitter Projesi" ile "İzmir Rafinerisi Propan Propilen Depolama ve Satış Sistemi Tesisi Projesi" yatırımlarının yapılmasına karar verildi.

Hisse Verileri		Piyasa Çarpanları	
Hisse Kodu	TUPRS	F/K	6,8
Cari Fiyat (TL)	189,90	FD/FAVÖK	3,2
52H En Yüksek (TL)	191,40	FD/Satışlar	0,4
52H En Düşük (TL)	56,74	PD/DD	1,8
Piyasa Değeri (mn TL)	365.898,5	Relatif Performans	
Piyasa Değeri (mn USD)	11.274,0	S1H	2,0%
Halka Açıklık Oranı (%)	49%	S1A	7,6%
Endeks Payı (BIST100)	6,8%	S3A	23,7%
Temettü Verimi	5,2%	S1Y	89,2%
3A Hacim (mn TL)	4.218,9	YB	11,4%

**Türk Telekom (TTKOM, Nötr):** Türk Telekom'un yatırımlarının, stratejik girişimlerinin ve büyüme planlarının finansmanı amacıyla, Credendo (Belçikalı ihracat kredi kuruluşu) sigortası kapsamında, şirket ile Citibank (Orijinal Kreditor ve Aracı Banka) arasında 120.600.300 USD tutarında uzun vadeli bir kredi anlaşması imzalandı. Söz konusu kredinin nihai vadesi Ocak 2034, ortalama vadesi 4,2 yıl, sigorta primi ve diğer peşin maliyetler dâhil toplam maliyeti ise yıllık Term SOFR + %2,97'dir.

Hisse Verileri		Piyasa Çarpanları	
Hisse Kodu	TTKOM	F/K	8,3
Cari Fiyat (TL)	39,16	FD/FAVÖK	5,6
52H En Yüksek (TL)	39,16	FD/Satışlar	1,8
52H En Düşük (TL)	13,10	PD/DD	1,4
Piyasa Değeri (mn TL)	137.060,0	Relatif Performans	
Piyasa Değeri (mn USD)	4.223,1	S1H	6,9%
Halka Açıklık Oranı (%)	13%	S1A	26,5%
Endeks Payı (BIST100)	0,7%	S3A	8,0%
Temettü Verimi	0,0%	S1Y	21,2%
3A Hacim (mn TL)	1.070,4	YB	31,0%

**Skor Kart:** Şirketler ile ilgili Skor Kart'lara [buradan](#) ulaşabilirsiniz. Hisse senedine ilişkin güncel piyasa verilerinin yanı sıra, şirketin son 16 çeyreğine ilişkin önemli rasyo ve finansal verilerinin sunulduğu bir data setidir. Skor Kart ile bilanço dönemlerini takip edebilir, şirket bilançoları dahil tüm finansal verilere ulaşabilir ve güvenli yatırımın avantajlarından faydalanabilirsiniz.



## Şirket Haberleri

**Brisa Lastik (BRISA, Nötr):** Brisa, 1 TL nominal değerli paya ödenecek kar payını brüt 3,3940000 TL olarak genel kurulda onayladı. Teklif edilen nakit kar payı hak kullanım tarihi 24 Nisan olup, temettü verimliliği son kapanış fiyatına göre %2,6'ya işaret ediyor.

Hisse Verileri		Piyasa Çarpanları	
Hisse Kodu	BRISA	F/K	10,0
Cari Fiyat (TL)	130,70	FD/FAVÖK	9,6
52H En Yüksek (TL)	157,40	FD/Satışlar	1,5
52H En Düşük (TL)	38,68	PD/DD	3,0
Piyasa Değeri (mn TL)	39.878,8	Relatif Performans	
Piyasa Değeri (mn USD)	1.228,7	S1H	3,3%
Halka Açıklık Oranı (%)	10%	S1A	-0,2%
Endeks Payı (BIST100)	0,0%	S3A	30,4%
Temettü Verimi	2,3%	S1Y	93,8%
3A Hacim (mn TL)	125,0	YB	39,4%

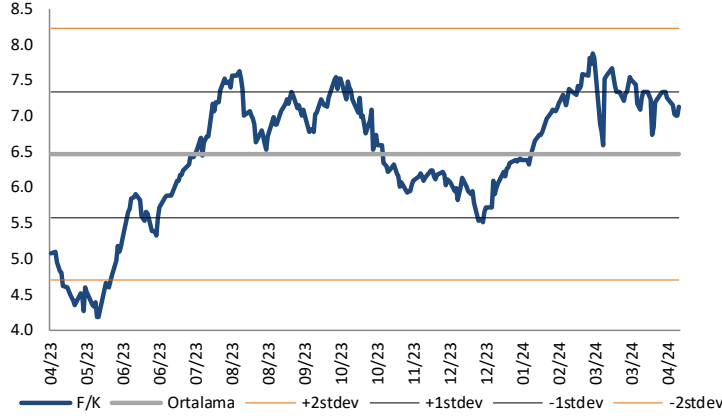
**Anadolu Isuzu (ASUZU, Nötr):** Anadolu Isuzu, 1 TL nominal değerli paya ödenecek kar payını brüt 1,9841269 TL olarak genel kurulda onayladı. Teklif edilen nakit kar payı hak kullanım tarihi 29 Mayıs olup, temettü verimliliği son kapanış fiyatına göre %1,7'ye işaret ediyor.

Hisse Verileri		Piyasa Çarpanları	
Hisse Kodu	ASUZU	F/K	17,9
Cari Fiyat (TL)	114,70	FD/FAVÖK	21,2
52H En Yüksek (TL)	123,40	FD/Satışlar	2,0
52H En Düşük (TL)	39,80	PD/DD	3,5
Piyasa Değeri (mn TL)	28.904,4	Relatif Performans	
Piyasa Değeri (mn USD)	890,6	S1H	13,0%
Halka Açıklık Oranı (%)	16%	S1A	41,4%
Endeks Payı (BIST100)	0,0%	S3A	52,8%
Temettü Verimi	1,6%	S1Y	47,5%
3A Hacim (mn TL)	268,3	YB	45,5%

**Skor Kart:** Şirketler ile ilgili Skor Kart'lara [buradan](#) ulaşabilirsiniz. Hisse senedine ilişkin güncel piyasa verilerinin yanı sıra, şirketin son 16 çeyreğine ilişkin önemli rasyo ve finansal verilerinin sunulduğu bir data setidir. Skor Kart ile bilanço dönemlerini takip edebilir, şirket bilançoları dahil tüm finansal verilere ulaşabilir ve güvenli yatırımın avantajlarından faydalanabilirsiniz.

## Çarpanlar Bazında BIST

### BIST 100 F/K (Cari)

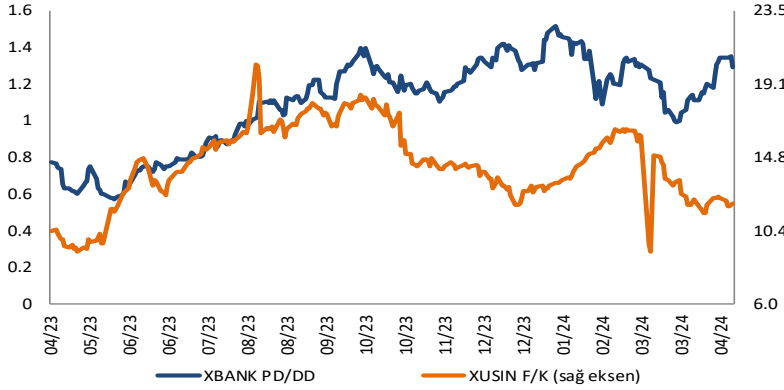


### BIST100 F/K Çarpanı (Cari)

	Son 3 Ay	Son 1 Yıl
Kapanış		7.12x
Minimum	6.32x	4.17x
Maksimum	7.88x	7.88x
Ortalama	7.20x	6.46x
Minimuma Uzaklık	0.80x	2.95x
Maksimuma Uzaklık	-0.76x	-0.76x
Performans	10.8%	38.0%

*Mevcut durumda, son üç aylık ortalama çarpan seviyesine %1; son bir yıllık ortalama çarpan seviyesine %9.3 yakınız.*

### XBANK PD/DD (Cari) / XUSIN F/K (Cari)



### XBANK PD/DD Çarpanı (Cari)

	Son 3 Ay	Son 1 Yıl
Kapanış		1.41x
Minimum	0.99x	0.57x
Maksimum	1.44x	1.52x
Ortalama	1.24x	1.10x
Minimuma Uzaklık	0.42x	0.84x
Maksimuma Uzaklık	-0.03x	-0.11x
Performans	-9.4%	75.6%

*Mevcut durumda, son üç aylık ortalama çarpan seviyesine %12; son bir yıllık ortalama çarpan seviyesine %21.8 yakınız.*

### XUSIN F/K (Cari)



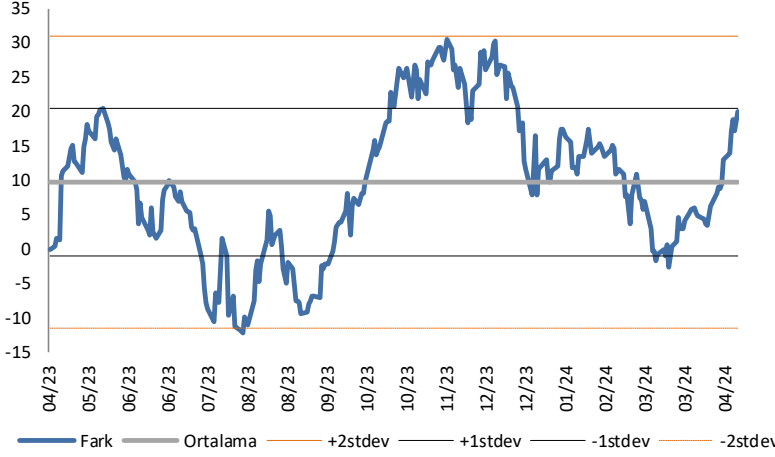
### XUSIN F/K Çarpanı (Cari)

	Son 3 Ay	Son 1 Yıl
Kapanış		12.03x
Minimum	9.15x	9.14x
Maksimum	16.47x	20.27x
Ortalama	13.83x	14.36x
Minimuma Uzaklık	2.87x	2.89x
Maksimuma Uzaklık	-4.44x	-8.24x
Performans	-7.4%	19.0%

*Mevcut durumda, son üç aylık ortalama çarpan seviyesine %15; son bir yıllık ortalama çarpan seviyesine %19.3 yakınız.*

## BIST vs MSCI GOÜ Piyasa Göstergeleri

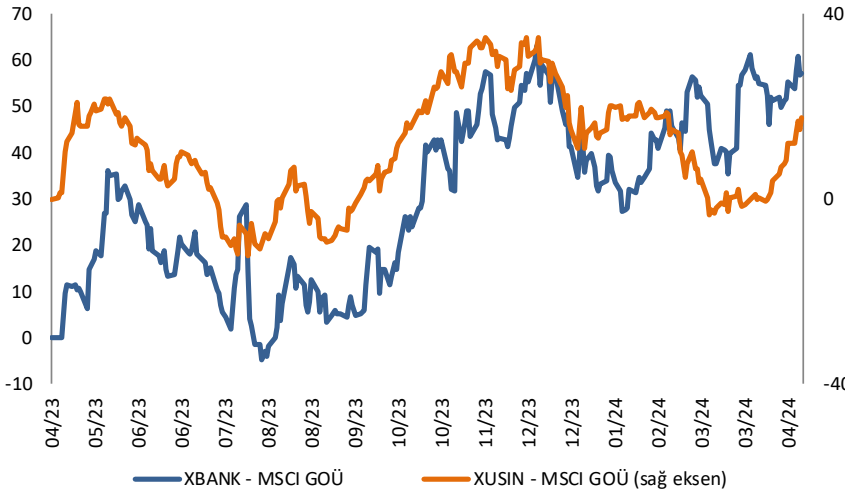
## BIST100 - MSCI GOÜ

BIST 100 - MSCI GOÜ Endeksi Farkı  
(Normalize Edilmiş)

	Son 3 Ay	Son 1 Yıl
Kapanış		19.93
Minimum	-2.6	-12.3
Maksimum	19.9	30.5
Ortalama	8.5	9.7
Minimuma Uzaklık	22.6	32.2
Maksimuma Uzaklık	0.0	-10.6
Performans	5.0%	3.2%

*Mevcut durumda, son üç aylık ortalama seviyeye 11.4 puan; son bir yıllık ortalama seviyeye 10.2 puan yakınız.*

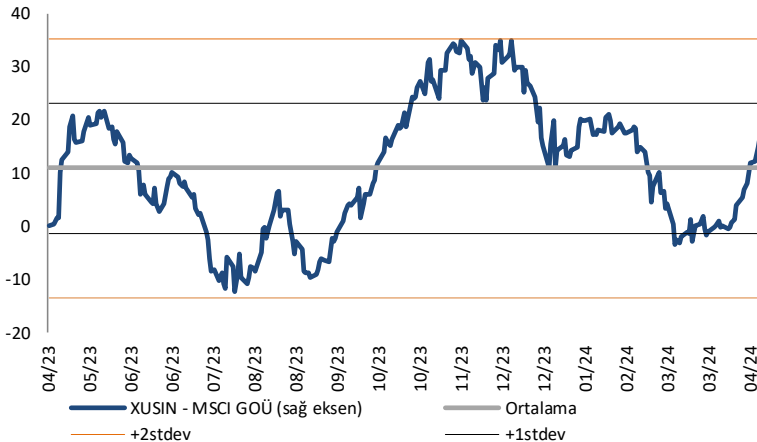
## XBANK - MSCI GOÜ / XUSIN - MSCI GOÜ

XBANK - MSCI GOÜ Bankacılık Endeksi Farkı  
(Normalize Edilmiş)

	Son 3 Ay	Son 1 Yıl
Kapanış		57.1
Minimum	27.2	-4.8
Maksimum	61.2	63.0
Ortalama	46.5	30.3
Minimuma Uzaklık	29.9	61.9
Maksimuma Uzaklık	-4.1	-5.9
Performans	1.0%	5.4%

*Mevcut durumda, son üç aylık ortalama seviyeye 10.6 puan; son bir yıllık ortalama seviyeye 26.8 puan yakınız.*

## XUSIN - MSCI GOÜ Sanayi Endeksi

XUSIN - MSCI GOÜ Sanayi Endeksi Farkı  
(Normalize Edilmiş)

	Son 3 Ay	Son 1 Yıl
Kapanış		17.6
Minimum	-3.4	-12.3
Maksimum	21.0	34.9
Ortalama	8.4	10.9
Minimuma Uzaklık	21.0	29.9
Maksimuma Uzaklık	-3.4	-17.3
Performans	4.7%	-3.2%

*Mevcut durumda, son bir yıllık ortalama seviyeye 6.7 puan uzağınız.*

Haftalık Veri Takvimi						
Tarih	TSİ	Ülke	Açıklanacak Veri	Dönemi	Beklenti	Önceki
22 Nisan	04:15	Çin	1 Yıllık Kredi Faiz Oranı	22.Nis	3,45%	3,45%
22 Nisan	04:15	Çin	5 Yıllık Kredi Faiz Oranı	22.Nis	3,95%	3,95%
22 Nisan	10:00	Türkiye	Tüketici Güveni	Nisan	-	79,4
22 Nisan	10:30	Euro Bölgesi	AMB Üyesi Villero'yun Konuşması	-	-	-
22 Nisan	15:30	ABD	Chicago Fed Ulusal Aktivite Endeksi	Mart	0,09	0,05
22 Nisan	17:00	Euro Bölgesi	Tüketici Güveni (Öncü)	Nisan	-14,3	-14,9
22 Nisan	18:30	Euro Bölgesi	AMB Üyesi Villero'yun Konuşması	-	-	-
23 Nisan	03:30	Japonya	Jibun Bank İmalat PMI (Öncü)	Nisan	-	48,2
23 Nisan	03:30	Japonya	Jibun Bank Hizmet PMI (Öncü)	Nisan	-	54,1
23 Nisan	11:00	Euro Bölgesi	HCOB İmalat PMI (Öncü)	Nisan	46,5	46,1
23 Nisan	11:00	Euro Bölgesi	HCOB Hizmet PMI (Öncü)	Nisan	51,8	51,5
23 Nisan	15:30	Euro Bölgesi	AMB Üyesi Nagel'in Konuşması	-	-	-
23 Nisan	15:30	ABD	Philadelphia Fed İmalat Dışı Aktivite Endeksi	Nisan	-	-18,3
23 Nisan	16:30	Euro Bölgesi	AMB Üyesi Nagel'in Konuşması	-	-	-
23 Nisan	16:45	ABD	S&P Global İmalat PMI (Öncü)	Nisan	52	51,9
23 Nisan	16:45	ABD	S&P Global Hizmet PMI (Öncü)	Nisan	52	51,7
23 Nisan	17:00	ABD	New Konut Satışları (Aylık)	Mart	1,2%	-0,3%
23 Nisan	17:00	ABD	Richmond Fed İmalat Endeksi	Nisan	-8	-11
23 Nisan	17:00	ABD	Richmond Fed İş Koşulları Endeksi	Nisan	-	-8
24 Nisan	02:50	Japonya	Hizmet ÜFE (Yıllık)	Mart	2,1%	2,1%
24 Nisan	10:00	Türkiye	Konut Fiyat Endeksi (Yıllık)	Şubat	-	67,96%
24 Nisan	10:00	Türkiye	Konut Fiyat Endeksi (Aylık)	Şubat	-	2,3%
24 Nisan	10:00	Türkiye	Reel Sektör Güveni	Nisan	-	103,5
24 Nisan	10:00	Türkiye	Kapasite Kullanım Oranı	Nisan	-	76,2%
24 Nisan	10:00	Euro Bölgesi	AMB Üyesi Nagel'in Konuşması	-	-	-
24 Nisan	10:35	Euro Bölgesi	AMB Üyesi Cipollone'in Konuşması	-	-	-
24 Nisan	14:00	ABD	MBA Mortgage Başvuruları	19.Nis	-	3,3%
24 Nisan	15:30	ABD	Dayanıklı Mal Siparişleri (Öncü)	Mart	2,5%	1,3%
24 Nisan	15:30	ABD	Çekirdek Dayanıklı Mal Siparişleri (Öncü)	Mart	0,2%	0,3%
24 Nisan	17:00	Euro Bölgesi	AMB Üyesi Schnabel'in Konuşması	-	-	-
25 Nisan	08:00	Japonya	Öncü Endeks (Final)	Şubat	-	111,8
25 Nisan	10:00	Euro Bölgesi	AMB Üyesi Schnabel'in Konuşması	-	-	-
25 Nisan	11:00	Euro Bölgesi	AMB Ekonomi Bültenini Yayınlayacak	-	-	-
25 Nisan	11:20	Euro Bölgesi	AMB Üyesi Vujcic'in Konuşması	-	-	-
25 Nisan	14:00	Türkiye	TCMB PPK Toplantısı	25.Nis	50,0%	50,0%
25 Nisan	15:30	ABD	Yıllıklandırılmış GSYİH (Çeyreklik)	1Ç	2,5%	3,4%
25 Nisan	15:30	ABD	Kişisel Tüketim	1Ç	2,8%	3,3%
25 Nisan	15:30	ABD	GSYİH Fiyat Endeksi	1Ç	3,0%	1,6%
25 Nisan	15:30	ABD	Çekirdek PCE Fiyat Endeksi (Çeyreklik)	1Ç	3,4%	2,0%
25 Nisan	15:30	ABD	Ticaret Dengesi (Milyar Dolar)	Mart	-91,1	-91,8
25 Nisan	15:30	ABD	Perakende Stokları (Aylık)	Mart	-	0,5%
25 Nisan	15:30	ABD	Toptan Stoklar (Aylık, Öncü)	Mart	0,3%	0,5%
25 Nisan	15:30	ABD	Haftalık İşsizlik Maaşı Başvuruları	20.Nis	215k	212k
25 Nisan	15:30	ABD	Devam Eden İşsizlik Maaşı Başvuruları	13.Nis	1810k	1812k
25 Nisan	17:00	ABD	Bekleyen Konut Satışları (Aylık)	Mart	-0,3%	1,6%
25 Nisan	17:00	ABD	Bekleyen Konut Satışları (Yıllık)	Mart	-	-2,2%
25 Nisan	18:00	ABD	Kansas City Fed İmalat Aktivite Endeksi	Nisan	-	-7
25 Nisan	18:15	Euro Bölgesi	AMB Üyesi Nagel'in Konuşması	-	-	-
25 Nisan	20:30	Euro Bölgesi	AMB Üyesi Panetta'nın Konuşması	-	-	-
26 Nisan	02:30	Japonya	Tokyo TÜFE (Yıllık)	Nisan	2,5%	2,6%
26 Nisan	02:30	Japonya	Tokyo Gıda Dışı TÜFE (Yıllık)	Nisan	2,2%	2,4%
26 Nisan	02:30	Japonya	Tokyo Gıda ve Enerji Dışı TÜFE (Yıllık)	Nisan	2,7%	2,9%
26 Nisan	11:00	Euro Bölgesi	AMB 1 Yıllık Enflasyon Beklentileri	Mart	-	3,1%
26 Nisan	11:00	Euro Bölgesi	AMB 3 Yıllık Enflasyon Beklentileri	Mart	2,4%	2,5%
26 Nisan	12:00	Euro Bölgesi	AMB Üyesi Centeno Konuşması	-	-	-
26 Nisan	15:30	ABD	Kişisel Gelir	Mart	0,5%	0,3%
26 Nisan	15:30	ABD	Kişisel Gider	Mart	0,6%	0,8%
26 Nisan	15:30	ABD	Reel Kişisel Gider	Mart	0,3%	0,4%
26 Nisan	15:30	ABD	PCE Deflatörü (Aylık)	Mart	0,3%	0,3%
26 Nisan	15:30	ABD	PCE Deflatörü (Yıllık)	Mart	2,6%	2,5%
26 Nisan	15:30	ABD	Çekirdek PCE Deflatörü (Aylık)	Mart	0,3%	0,3%
26 Nisan	15:30	ABD	Çekirdek PCE Deflatörü (Yıllık)	Mart	2,7%	2,8%
26 Nisan	17:00	ABD	Michigan Üniversitesi Tüketici Hissiyatı (Final)	Nisan	77,9	77,9
26 Nisan	17:00	ABD	Michigan Üniversitesi Cari Koşullar Endeksi (Final)	Nisan	-	79,3
26 Nisan	17:00	ABD	Michigan Üniversitesi Beklentiler (Final)	Nisan	-	77
26 Nisan	17:00	ABD	Michigan Üniversitesi 1 Yıllık Enflasyon Beklentisi (Final)	Nisan	-	3,1%
26 Nisan	17:00	ABD	Michigan Üniversitesi 5-10 Yıllık Enflasyon Beklentisi (Final)	Nisan	-	3,0%
26 Nisan	18:00	ABD	Kansas City Fed Hizmet Aktivite Endeksi	Nisan	-	7

Kaynak: Bloomberg, TCMB, TÜİK, HLY Araştırma, Foreks Türkiye

# AKLIN YOLU AÖS

**AÖS, Google Play ve App Store'da!**  
Geç kalmadan akıllı telefonunuza yükleyin.

Sonuç veren yatırım kararlarının  
püf noktası, finans piyasalarını  
doğru yorumlamaktır.  
Kişisel finansal asistanınız  
AÖS'le tanışın,  
akıl odaklı öneriler sayesinde  
yatırım deneyiminizi iyileştirin.



## Halk Yatırım Araştırma



Halkyatirimarastirma@halkyatirim.com.tr



+90 216 285 09 00

## Halk Yatırım Araştırma

Banu KIVCI TOKALI

Araştırma Direktörü

BTokali@halkyatirim.com.tr  
+90 216 547 81 88

İlknur TURHAN

Müdür  
Perakende, Cam, Çimento, GYO, Mobilya,  
GıdaITurhan@halkyatirim.com.tr  
+90 216 547 81 85

Ayşegül BAYRAM

Yönetmen  
Strateji, Telekom, Madencilik, Savunma,  
Yazılım, Teknoloji, Enerji, Tarım,  
Mühendislik - TaahhütABayram@halkyatirim.com.tr  
+90 216 547 87 30

Yasin SARIHAN

Uzman  
Otomotiv, Dayanıklı Tüketim, Gıda &  
İçecek, EnerjiYSarihan@halkyatirim.com.tr  
+90 216 547 87 26

İdil Su KESKEN SÖNMEZ

Uzman  
BankacılıkİdilS@halkyatirim.com.tr  
+90 216 547 81 70

## ÇEKİNCE

Bu rapor ve yorumlardaki yazılar, bilgiler ve grafikler yalnızca bilgi edinilmesi amacıyla derlenmiştir. Burada yer alan yatırım bilgi, yorum ve tavsiyeleri yatırım danışmanlığı kapsamında değildir. Yatırım danışmanlığı hizmeti, yetkili kuruluşlar tarafından kişilerin risk ve getiri tercihleri dikkate alınarak kişiye özel, imzalanacak yatırım danışmanlığı sözleşmesi çerçevesinde sunulmaktadır. Burada yer alan yorum ve tavsiyeler ise genel niteliktedir. Bu tavsiyeler mali durumunuz ile risk ve getiri tercihlerinize uygun olmayabilir. Bu nedenle, sadece burada yer alan bilgilere dayanarak yatırım kararı verilmesi beklentilerinize uygun sonuçlar doğurmayabilir. Halk Yatırım, bu bilgilerin doğru, eksiksiz ve değişmez olduğunu garanti etmez, bilgi eksikliği ve yanlışlığından hiçbir şekilde sorumlu tutulamaz. Raporda yer alan ifadeler, hiçbir şekilde alış veya satış teklifi olarak değerlendirilemez. Halk Yatırım'ın rapordaki bilgiler dolayısıyla ortaya çıkabilecek doğrudan ve dolaylı kazanç ve zararlarla ilgili herhangi bir sorumluluğu yoktur. Bu ileti 05 Kasım 2014 tarih ve 29166 sayılı Resmi Gazetede yayınlanan ve 01 Mayıs 2015 tarihinde yürürlüğü giren "Elektronik Ticaretin Düzenlenmesi Hakkında" çıkan kanunun 2.Maddesi c bendinde belirtilen Ticari Elektronik ileti kapsamında değildir.